

※ アクセスにしばらく時間がかかりますので、Webセミナー開始時刻の10～20分前に接続することをおすすめします。

サーモフィッシャーサイエンティフィック Webセミナー「接続」マニュアル



お問い合わせ

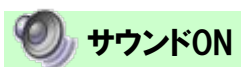
サーモフィッシャーサイエンティフィック株式会社

マーケティングコミュニケーションズ E-mail: info-jp@thermofisher.com Website: www.thermoscientific.jp

電話によるお問い合わせ

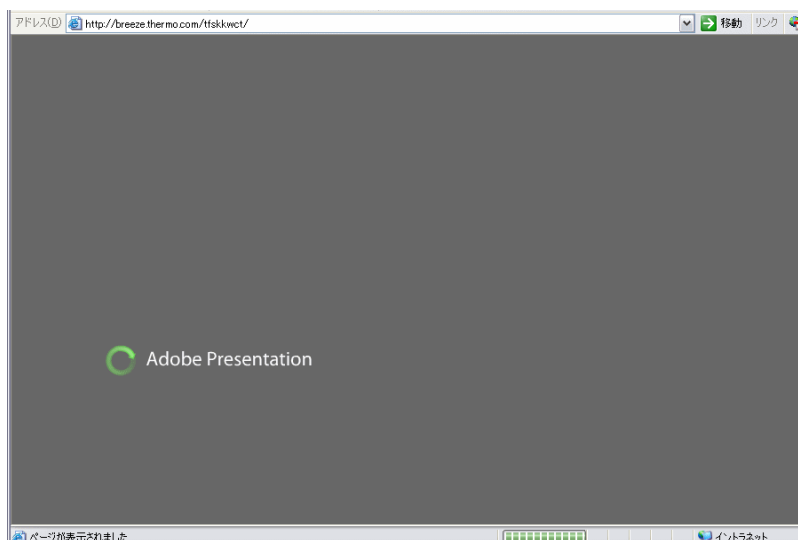
- 1) Webセミナー実施時間帯まで : 045-453-9212
- 2) Webセミナー実施時間帯 (16:00 - 16:40) : 045-453-9193 または 045-453-9192

1) PCの音声機能をONにし、適度なボリュームに調節します。




2) エクスプローラーまたはブラウザより指定のURLへアクセスします。
URL は、参加確認メールをご参照下さい。

3) ブラウザ内で、Adobe Presentation が起動します。ファイルのバッファ（読込）にしばらく時間がかかりますので、そのままお待ち下さい。



4) Web セミナーの入力画面が開きます。



- 5) 「ゲストとして入室」を選び、テキストボックスに名前を入力します。
必ず「姓名のフルネーム」でログインして下さい。

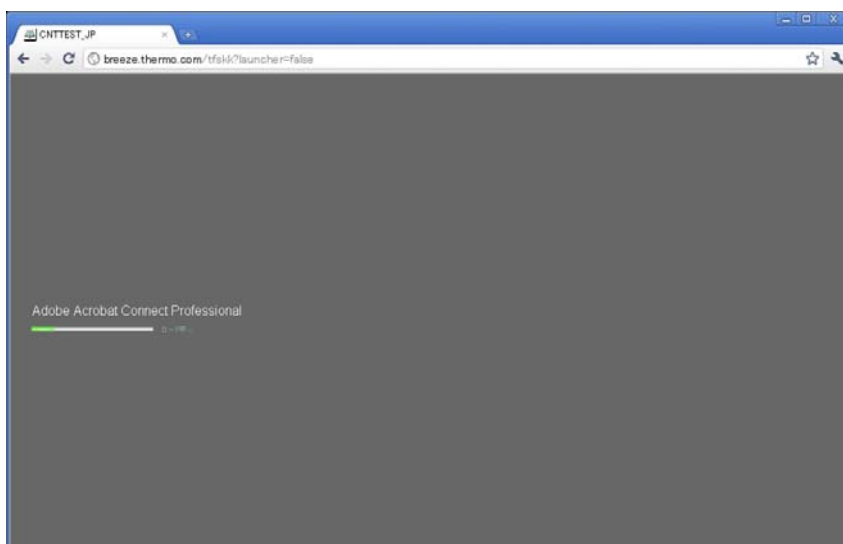
入力例： 小松純一さんの場合
漢字で「小松純一」「小松 純一」
またはアルファベットで「junnichi komatsu」

次に「会議室に入る」ボタンをクリックします。

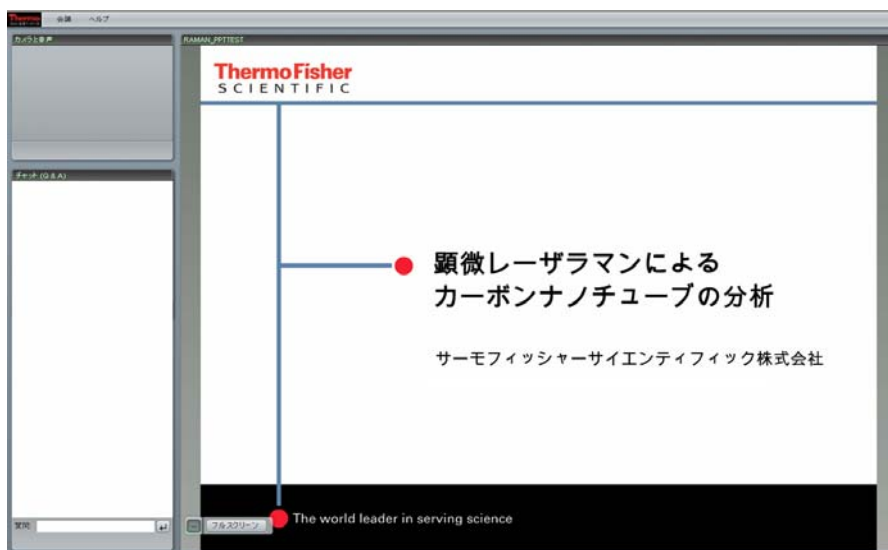


ログイン

- 6) Adobe Acrobat Connect が起動します。ファイルのバッファ(読込)にしばらく時間がかかりますので、そのままお待ち下さい。



- 7) Webセミナーへの入室が完了します。
講師が事前に入室している場合、画面には次のようなスライド、またはセミナー案内画面が表示されます。



- 8) 講師は、Webセミナー開始時間の約20分前に入室します。
セミナーが開始されていない場合、次のような画面が表示されることがあります。異常ではありませんので、そのまましばらくお待ち下さい。



※ Webセミナーへ入室できない方は、「045-453-9192」または「045-453-9193」へお問い合わせ下さい。

※ 講師の音声は、電話による聴講も可能です。ご利用の方は、「電話による音声聴講」マニュアルをご参照下さい。